

LAPORAN *TRACER STUDY*
PROGRAM STUDI DIPLOMA III
MANAJEMEN TRANSPORTASI PERAIRAN DARATAN



**POLITEKNIK TRANSPORTASI SUNGAI DANAU DAN
PENYEBERANGAN PALEMBANG
2023**

Jl. Sabar Jaya No. 116, Perajin, Banyuasin,
Sumatera Selatan, 30673

(0711) 753 7278

www.poltektranssdp-palembang.ac.id
kepegawaian@poltektranssdp-palembang.ac.id



EXECUTIVE SUMMARY

Tracer Study adalah salah satu cara untuk mengukur sejauh mana perguruan tinggi berhasil membentuk lulusan-lulusan yang dapat berguna bagi masyarakat. Demikian pula dengan Poltektrans SDP Palembang, menyelenggarakan *Tracer Study* kepada para lulusannya. Hal yang akan dibahas dalam *Tracer Study* meliputi beberapa aspek yaitu : (1) Aspek Pekerjaan yang didalamnya meliputi beberapa informasi seperti : Status Pekerjaan pertama, Masa tunggu kerja, Jenis Pekerjaan, Status pekerjaan saat ini, (2) Relevansi Pendidikan dengan Pekerjaan yang meliputi: relevansi kurikulum Program Studi D3 MTPD dengan pekerjaan, mata kuliah yang dianggap relevan atau mendukung pelaksanaan kerja dan mata kuliah yang dianggap kurang relevan atau kurang mendukung pelaksanaan kerja.

Target populasi *Tracer Study* 2023 adalah alumni Poltektrans SDP Palembang yang lulus lima tahun terakhir (2019 – 2023). Metode pengumpulan data yang digunakan dalam riset ini adalah metode survey dengan kuesioner sebagai alat pengumpulan data. Pertanyaan-pertanyaan dalam kuesioner yang disebarakan terdiri dari pertanyaan terbuka dan tertutup. Responden mengisi kuesioner secara *online* melalui formulir *google form*. Informasi kegiatan disebarakan melalui penyebaran langsung melalui pesan singkat di grup-grup WA dan pengiriman pesan secara pribadi dan distribusi melalui media sosial angkatan para lulusan. Total respon dari alumni angkatan 2019 s/d 2023 berjumlah 82 orang dari seluruh lulusan yang berjumlah 511 orang. Dari 82 responden tersebut, 81.91% sudah mulai bekerja <3 bulan setelah wisuda. Secara global masa tunggu kerja para lulusan prodi D3 MTPD Poltektrans SDP Palembang mayoritas membutuhkan waktu < 6 bulan setelah lulus untuk mendapatkan pekerjaan pertama. Prosentase lulusan yang memperoleh pekerjaan pertama < 6 bulan sebanyak 93,5%. Waktu yang dibutuhkan lulusan ini masih dibawa yang telah ditetapkan oleh Dikti yaitu masa tunggu kerja maksimal 6 bulan setelah lulus. Lulusan D3 MTPD Poltektrans SDP Palembang yang bekerja Instansi Pemerintah pusat, dan daerah berjumlah 88.16%. Lulusan yang bekerja di BUMN berjumlah 1.97%. Lulusan yang bekerja di sektor swasta berjumlah 13 orang atau sebesar 0.73% dari responden. Lulusan Poltektrans SDP Palembang sebagian besar sudah bekerja pada bidang yang relevan dengan latar belakang studinya, 81,56% responden menyatakan bahwa pekerjaannya saat ini sudah relevan dengan program studi yang dijalani. Sedangkan 18,46% lainnya menyatakan tidak relevan.

Peranan alumni senior sangat terasa sejak pelaksanaan Praktek Kerja Lapangan (PKL) dan magang kerja hingga rekrutmen sebagai pegawai setelah lulus pendidikan. Hal ini didukung dari pernyataan sebanyak 24,37% mendapatkan pekerjaan dari informasi yang diberikan alumni senior. Lulusan DIII MTPD Poltektrans SDP Palembang sebagian besar menyatakan kurikulum yang digunakan dapat memenuhi kompetensi lulusan pada semua aspek yang dibutuhkan dalam dunia kerja bidang ASDP. Terdapat kecenderungan alumni/lulusan yang bekerja sebagai PNS akan mengalami rotasi/mutasi pada pekerjaan yang tidak berhubungan dengan materi perkuliahan yang ditempuh.

PRAKATA

Tracer Study merupakan salah satu metode yang digunakan oleh beberapa perguruan tinggi untuk memperoleh umpan balik dari alumni. Umpan balik yang diperoleh dari alumni ini dibutuhkan oleh perguruan tinggi untuk evaluasi dalam rangka pengembangan kualitas dan sistem pendidikan. Umpan balik ini dapat bermanfaat pula bagi perguruan tinggi untuk memetakan dunia usaha dan dunia industri (DUDI) agar celah diantara kompetensi yang diperoleh alumni saat kuliah dengan tuntutan dunia kerja dapat diperkecil. Bagi Politeknik Transportasi Sungai, Danau dan Penyeberangan Palembang, *Tracer Study* sangat berguna untuk menetapkan kebijakan lanjut dalam menjalani prosesnya yang mana hal ini sesuai dengan visi Politeknik Transportasi Sungai, Danau dan Penyeberangan Palembang untuk menjadi perguruan tinggi vokasi yang unggul untuk mewujudkan sumber daya manusia di bidang transportasi sungai, danau, dan penyeberangan yang prima, profesional, beretika, berdedikasi tinggi, dan berbudi pekerti luhur untuk kemajuan bangsa. Jumlah responden pada *Tracer Study* tahun 2023 ini mencapai 16% dari jumlah lulusan tahun 2019 hingga 2023 yang berjumlah 511 yang menjadi terget utama kegiatan ini. Akhir kata, kami ucapkan terima kasih atas bantuan dan partisipasi semua pihak sehingga survey *Tracer Study* Lulusan DIII MTPD Politeknik Transportasi Sungai, Danau dan Penyeberangan Palembang tahun 2023 ini dapat terlaksana dengan baik.

DAFTAR ISI

EXECUTIVE SUMMARY	2
PRAKATA	3
DAFTAR ISI.....	4
BAB I PENGOLAHAN DATA & INTERPRETASI HASIL <i>TRACER STUDY</i>	5
A. RESPONDEN	5
B. IPK LULUSAN	5
C. JENJANG PENDIDIKAN LULUSAN	6
D. STATUS PEKERJAAN PERTAMA	6
E. WAKTU TUNGGU	7
F. SUMBER INFORMASI MENDAPAT PEKERJAAN	7
G. PROSES MENDAPATKAN PEKERJAAN.....	8
H. PEKERJAAN SAAT INI	9
I. KESESUAIAN PEKERJAAN SAAT INI.....	9
J. MASA KERJA.....	10
K. POSISI / JABATAN	10
L. BIDANG PEKERJAAN SAAT INI	11
M. KESESUAIAN KURIKULUM	11
BAB II KESIMPULAN DAN SARAN	12
A. KESIMPULAN	12
B. SARAN	12

BAB I PENGOLAHAN DATA & INTERPRETASI HASIL *TRACER STUDY*

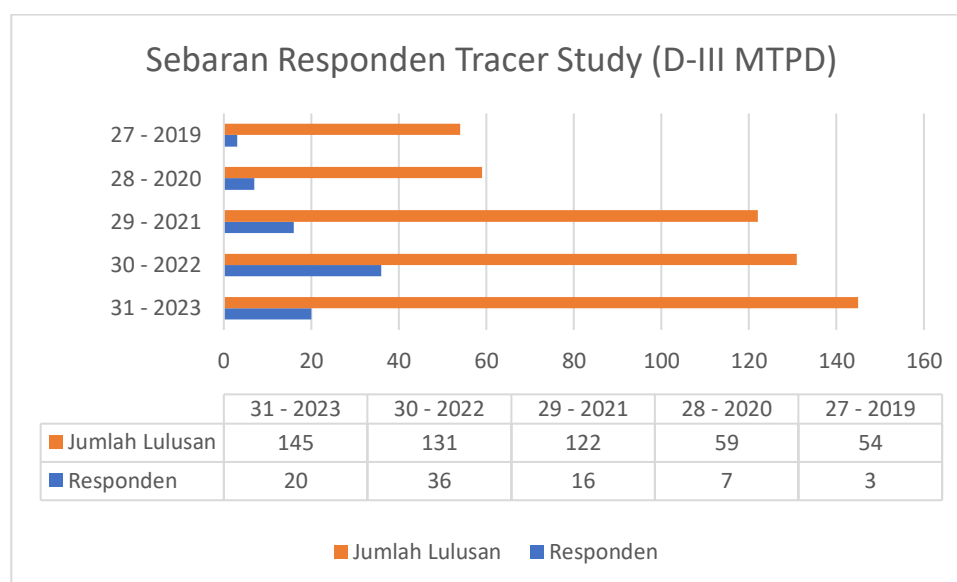
A. RESPONDEN

Tracer Study menjangkau 82 responden yang berasal dari lulusan Program Studi D-III MTPD Poltektrans SDP Palembang tahun 2019 hingga tahun 2023 yang berjumlah 511 orang lulusan. Dalam laporan *Tracer Study* 2023 kali ini fokus kepada target responden utama yaitu alumni yang lulus pada tahun 2019 hingga 2023 yang berjumlah 511 lulusan.

Tabel 1. Keikutsertaan *Tracer Study*

Angkatan & Tahun Lulusan	Responden	Jumlah Lulusan	Persentase
31 - 2023	20	145	13.79%
30 - 2022	36	131	27.48%
29 - 2021	16	122	13.11%
28 - 2020	7	59	11.86%
27 - 2019	3	54	5.56%
Jumlah	82	511	100,00%
Persentase Terhadap Lulusan	16.05%		

Tabel 1 di atas menunjukkan peran serta lulusan prodi DIII MTPD dalam pelaksanaan survei *tracer study* tahun ini tidak begitu tinggi yaitu hanya sebesar 16,04%, sebaran lulusan dipresentasikan pada Grafik1.

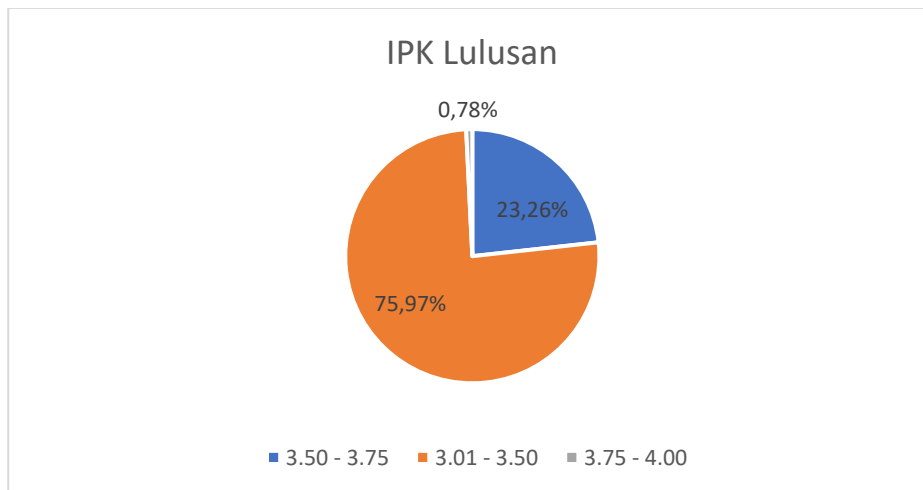


Grafik 1. Sebaran Responden *Tracer Study* D-III MTPD

B. IPK LULUSAN

Hasil analisis menunjukkan Indeks Prestasi Kumulatif (IPK) lulusan sebanyak 82 orang responden, terdiri dari responden dengan indeks prestasi kumulatif antara 3,01 – 3,5 sebesar 75%. Sebanyak 23.26% lulus dengan indeks prestasi kumulatif antara 3,51 – 3,75. Sebanyak 0,78% lulus dengan

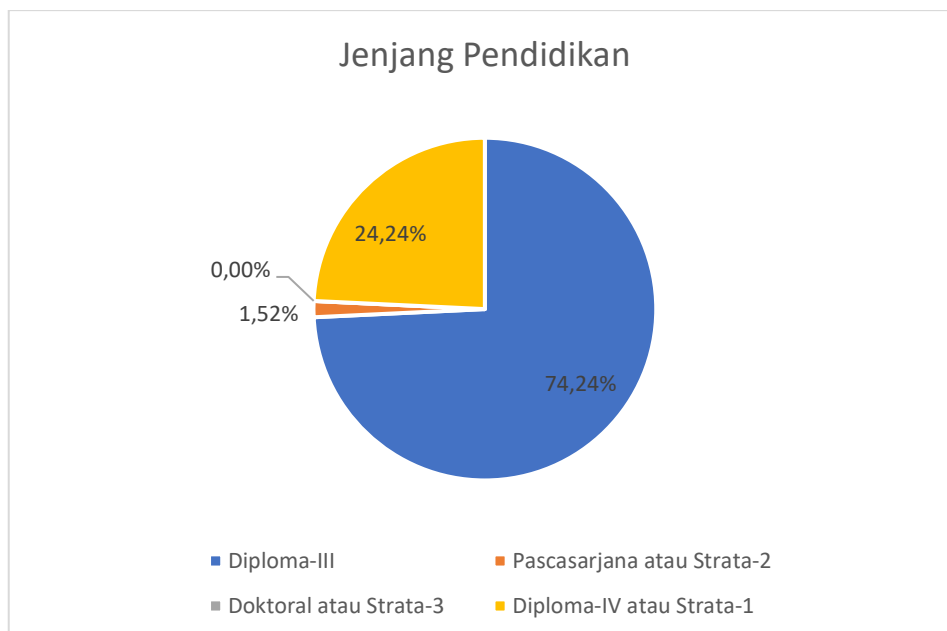
indeks prestasi kumulatif antara 3,75 – 4,00. Hal ini menunjukkan bahwa Indikator kinerja Tambahan (IPK Lulusan $\geq 3,0$) telah tercapai, sebaran Indeks Prestasi Kumulatif (IPK) lulusan ditampilkan dalam Grafik 2.



Grafik 2. IPK Lulusan

C. JENJANG PENDIDIKAN LULUSAN

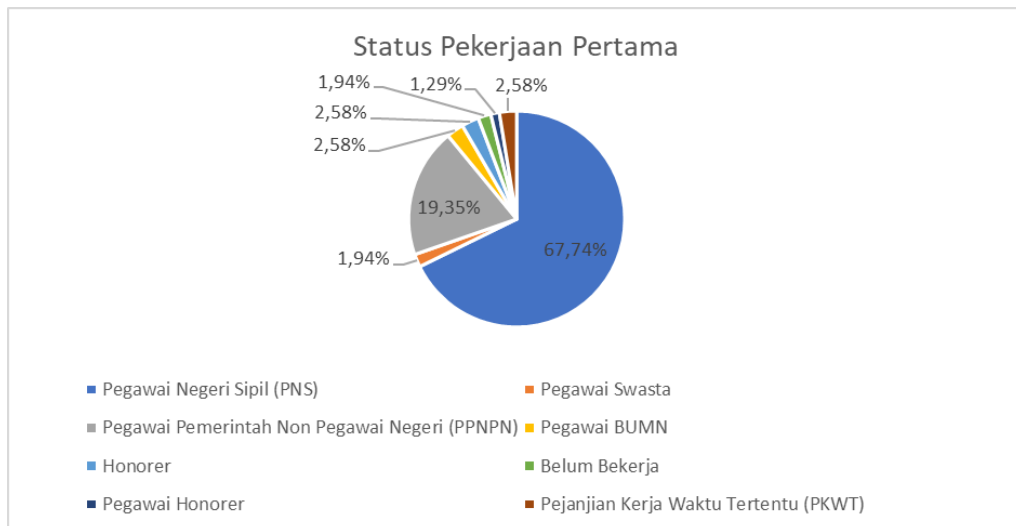
Hasil analisis jenjang Pendidikan lulusan menunjukkan sebanyak 74.24% masih berada jenjang Diploma-III, sementara sebesar 24.24% berada pada jenjang D-IV/S-1 dan sebesar 1.52% berada di jenjang Pascasarjana / S-2. Sebaran jenjang Pendidikan lulusan saat ini ditampilkan dalam Grafik 3.



Grafik 3. Jenjang Pendidikan

D. STATUS PEKERJAAN PERTAMA

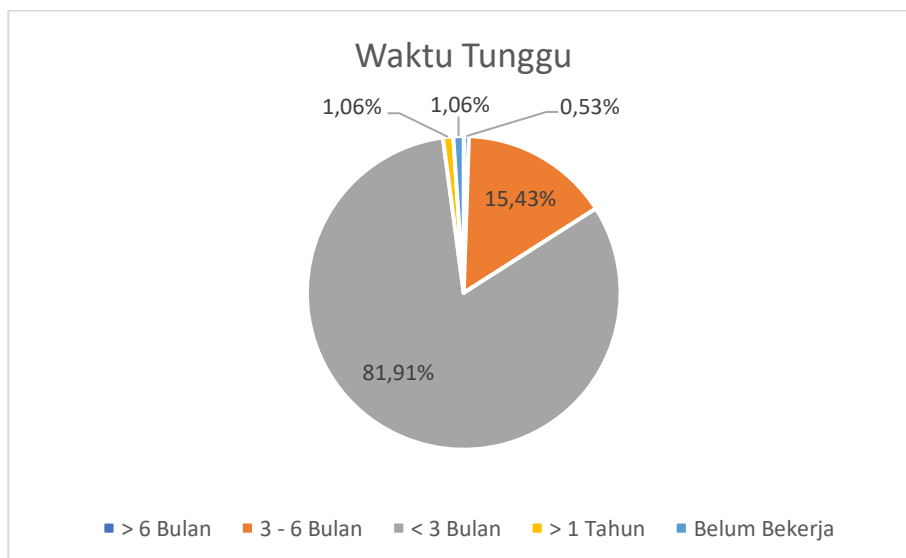
Dari 82 orang responden survey, sebanyak 67.74% bekerja sebagai PNS sementara 19.35% bekerja sebagai PPNPN, 2.58% responden bekerja sebagai pegawai BUMN dan 2.58% bekerja sebagai PKWT. Sebaran jenjang status pekerjaan pertama lulusan saat ini ditampilkan dalam Grafik 4.



Grafik 4. Status Pekerjaan Pertama

E. WAKTU TUNGGU

Dari 82 orang responden survey, 81.91% menyatakan sudah bekerja dalam kurun waktu kurang dari 3 bulan setelah lulus. 15.43% menyatakan mendapatkan pekerjaan dalam rentan waktu 3-6 bulan, 1.06% mendapatkan pekerjaan dalam rentan waktu lebih dari 1 tahun dan 1.06% masih belum mendapatkan pekerjaan. Sebaran waktu tunggu lulusan memperoleh pekerjaan pertama ditampilkan dalam Grafik 5.

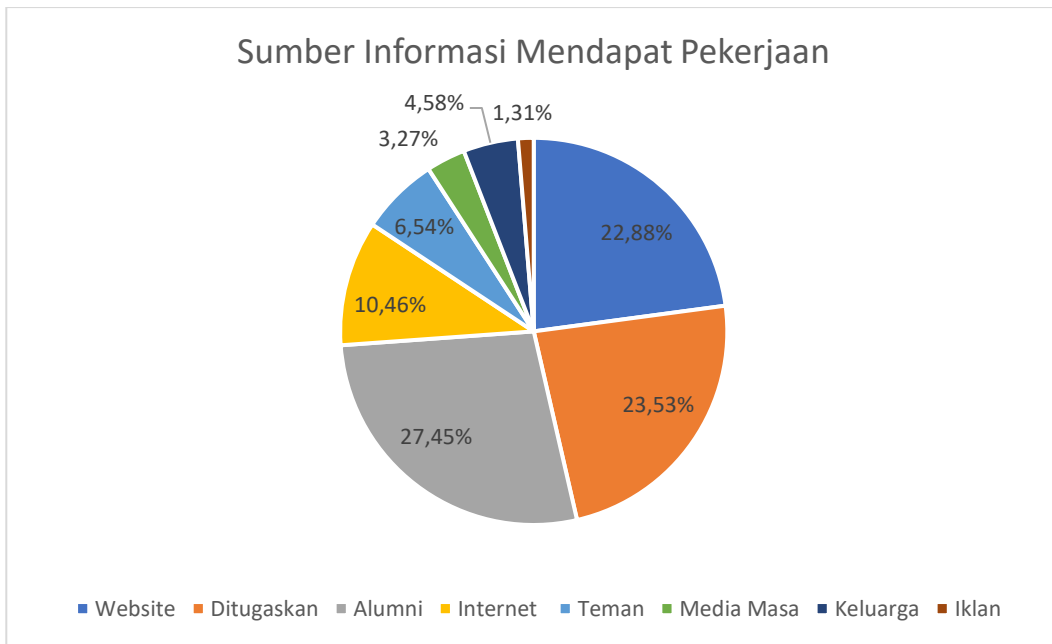


Grafik 5. Waktu Tunggu

F. SUMBER INFORMASI MENDAPAT PEKERJAAN

Dari 82 orang responden survey, 27.45% mendapatkan informasi pekerjaan berasal dari Alumni, sementara 23.53% mendapatkan informasi pekerjaan berasal dari penugasan, 22.88%

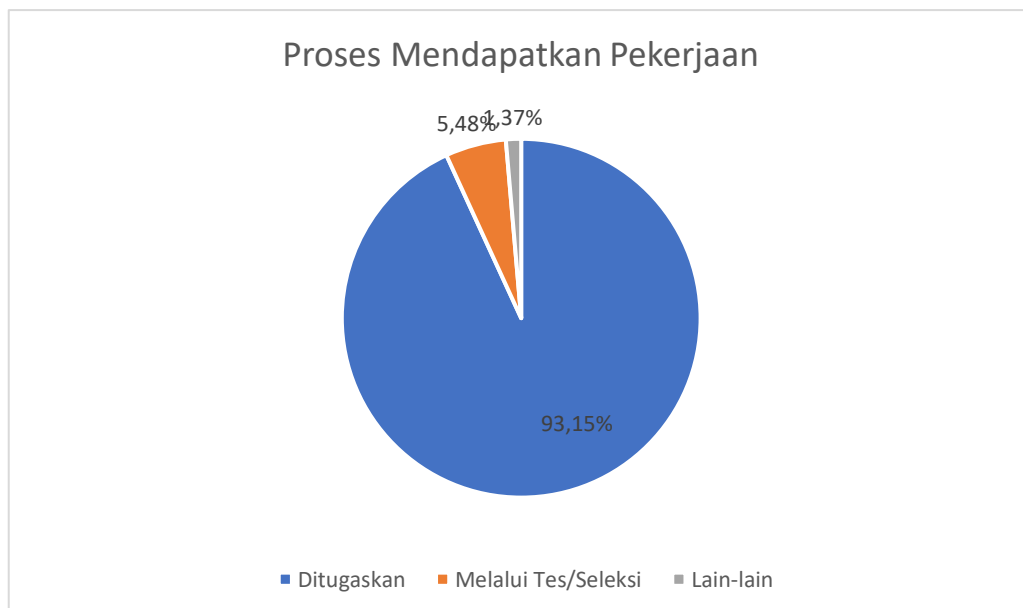
mendapatkan sumber informasi pekerjaan dari website dan 10.45% mendapatkan informasi pekerjaan dari internet. Sebaran sumber informasi memperoleh pekerjaan pertama lulusan ditampilkan dalam Grafik 6.



Grafik 6. Sumber Informasi Mendapat Pekerjaan

G. PROSES MENDAPATKAN PEKERJAAN

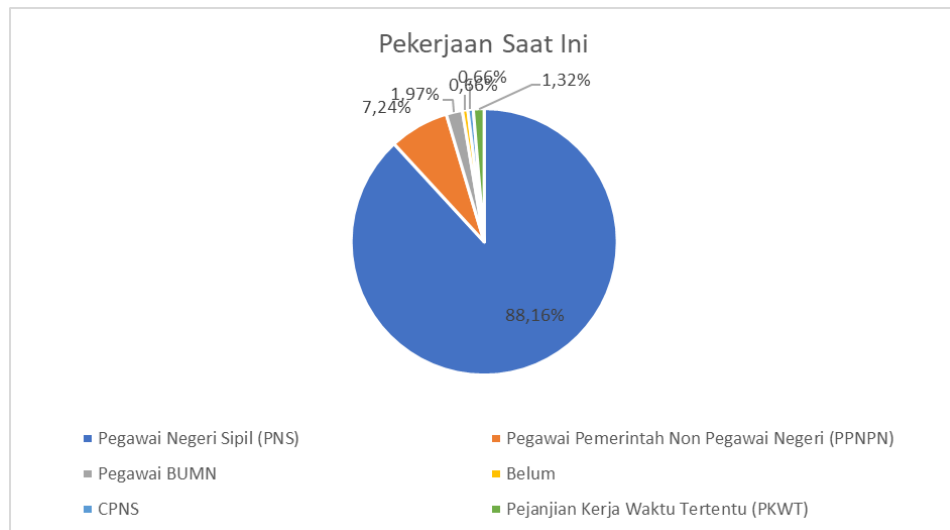
Dari 82 orang responden survey, 93.15% memperoleh pekerjaan berasal dari penugasan atau ikatan dinas, sementara 5.48% mendapatkan pekerjaan melalui seleksi dan tes, 1.37%. Sebaran proses mendapat pekerjaan pertama lulusan ditampilkan dalam Grafik 7.



Grafik 7. Proses Mendapatkan Pekerjaan

H. PEKERJAAN SAAT INI

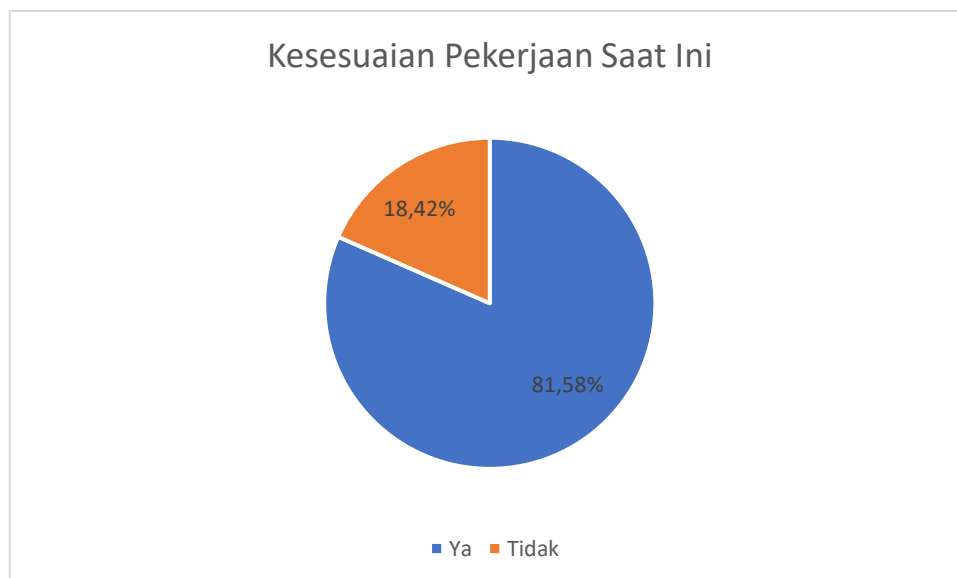
Dari 82 orang responden survey, 88.16% bekerja sebagai Pegawai Negeri Sipil (PNS), sementara 7.24% bekerja sebagai PPNPN, 0.66% bekerja di swasta dan 1.97% sebagai pegawai BUMN. Sebaran pekerjaan lulusan saat ini ditampilkan dalam Grafik 8.



Grafik 8. Pekerjaan Saat Ini

I. KESesuaIAN PEKERJAAN SAAT INI

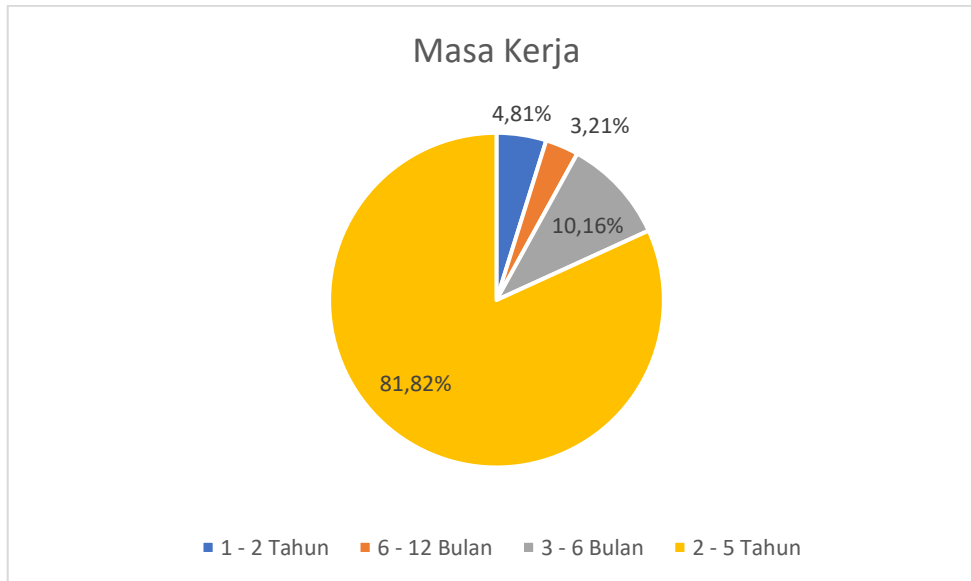
Dari 82 orang responden survey, 81.56% bekerja sesuai dengan kompetensi pendidikan, sementara 18.42% masih belum sesuai dengan kompetensi pendidikan. Sebaran kesesuaian pekerjaan lulusan saat ini ditampilkan dalam Grafik 9.



Grafik 9. Kesesuaian Pekerjaan Saat Ini

J. MASA KERJA

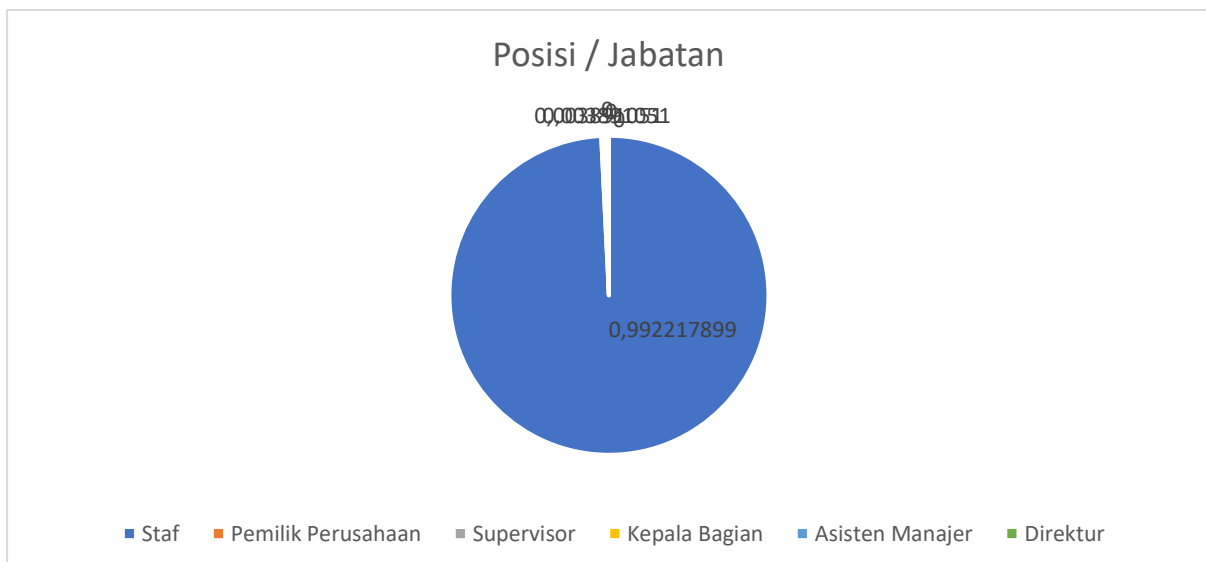
Dari 82 orang responden survey, 81.82% sudah bekerja selama 2-5 tahun, sementara 4.81% bekerja dalam rentan waktu 1-2 tahun dan 10.16% sudah bekerja dalam rentan waktu 3 – 6 bulan. Sebaran masa kerja lulusan saat ini ditampilkan dalam Grafik 10.



Grafik 10. Masa Bekerja

K. POSISI / JABATAN

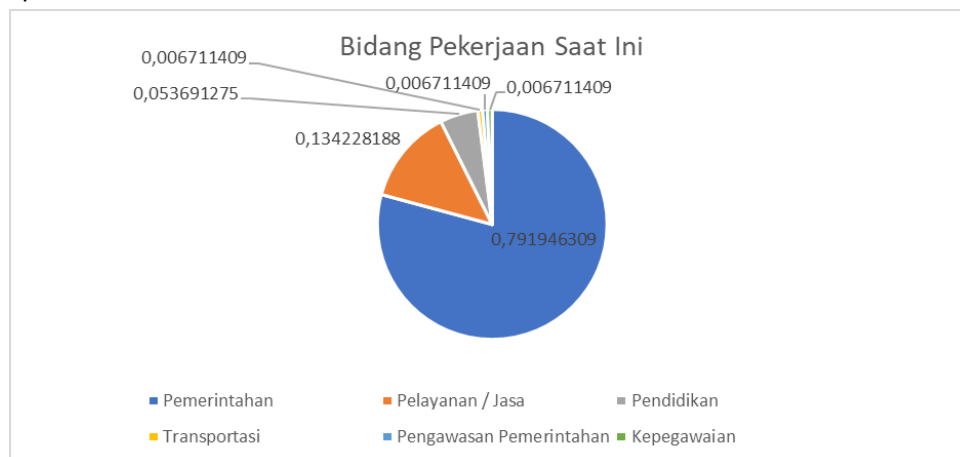
Dari 82 orang responden survey, 99.2% bekerja pada posisi/jabatan staf, sementara 0.003% berada di posisi supervisor dan 0.003% sebagai pemilik perusahaan. Sebaran pekerjaan lulusan saat ini ditampilkan dalam Grafik 11.



Grafik 11. Posisi / Jabatan

L. BIDANG PEKERJAAN SAAT INI

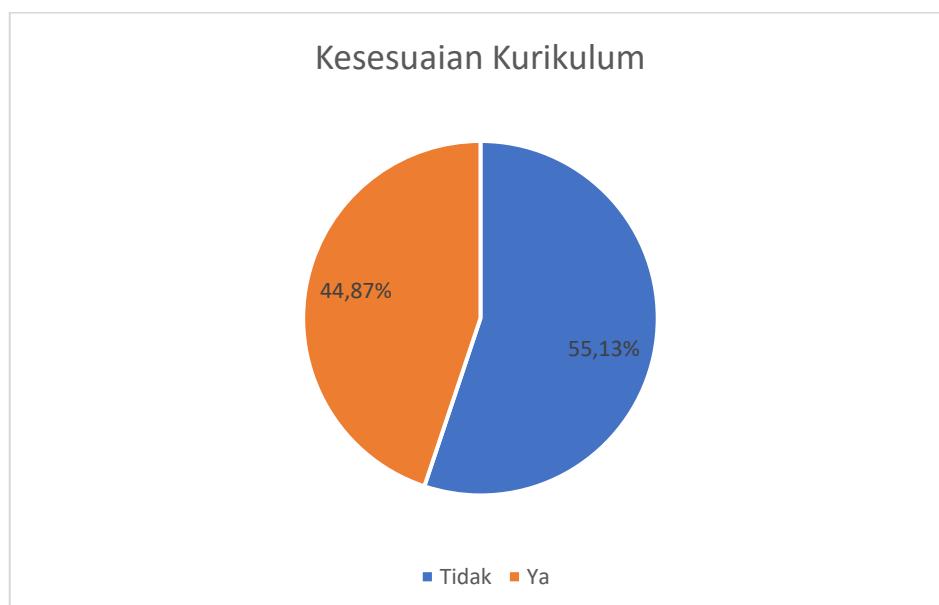
Dari 82 orang responden survey, 79% bekerja di bidang pemerintahan, sementara 13.4% bekerja di bidang pendidikan, 6.7% bekerja di bidang transportasi. Sebaran bidang pekerjaan lulusan saat ini ditampilkan dalam Grafik 11.



Grafik 12. Bidang Pekerjaan Saat Ini

M. KESESUAIAN KURIKULUM

Dari 82 orang responden survey, 44.8% menyatakan kurikulum yang ditempuh saat pendidikan sesuai dengan bidang pekerjaan saat ini, namun 55.13% menyatakan. Sebaran kesesuaian kurikulum menurut lulusan ditampilkan dalam Grafik 13.



Grafik 13. Kesesuaian Kurikulum

BAB II

KESIMPULAN DAN SARAN

A. KESIMPULAN

Total respon dari alumni angkatan 2019 s/d 2023 berjumlah 82 orang dari seluruh lulusan yang berjumlah 511 orang. Dari 82 responden tersebut, 81.91% sudah mulai bekerja <3 bulan setelah wisuda. Secara umum masa tunggu kerja para lulusan prodi D3 MTPD Poltektrans SDP Palembang mayoritas membutuhkan waktu < 6 bulan setelah lulus untuk mendapatkan pekerjaan pertama. Prosentase lulusan yang memperoleh pekerjaan pertama < 6 bulan sebanyak 93,5%. Waktu yang dibutuhkan lulusan ini masih dibawa yang telah ditetapkan oleh Dikti yaitu masa tunggu kerja maksimal 6 bulan setelah lulus. Lulusan D3 MTPD Poltektrans SDP Palembang yang bekerja Instansi Pemerintah pusat, dan daerah berjumlah 88.16%. Lulusan yang bekerja di BUMN berjumlah 1. 97%. Lulusan yang bekerja di sektor swasta berjumlah 13 orang atau sebesar 0.73% dari responden. Lulusan Poltektrans SDP Palembang sebagian besar sudah bekerja pada bidang yang relevan dengan latar belakang studinya, 81,56% responden menyatakan bahwa pekerjaannya saat ini sudah relevan dengan program studi yang dijalani. Sedangkan 18,46% lainnya menyatakan tidak relevan.

Peranan alumni senior sangat terasa sejak pelaksanaan Praktek Kerja Lapangan (PKL) dan magang kerja hingga rekrutmen sebagai pegawai setelah lulus pendidikan. Hal ini didukung dari pernyataan sebanyak 24,37% mendapatkan pekerjaan dari informasi yang diberikan alumni senior. Lulusan DIII MTPD Poltektrans SDP Palembang sebagian besar menyatakan kurikulum yang digunakan dapat memenuhi kompetensi lulusan pada semua aspek yang dibutuhkan dalam dunia kerja bidang ASDP. Terdapat kecenderungan alumni/lulusan yang bekerja sebagai PNS akan mengalami rotasi/mutasi pada pekerjaan yang tidak berhubungan dengan materi perkuliahan yang ditempuh

B. SARAN

Politeknik transportasi sungai danau dan penyeberangan Palembang melalui unit pengembangan usaha dan kerjasama harus terus meningkatkan Kerjasama Lembaga dengan instansi yang membidangi pelayanan transportasi sungai, danau dan penyeberangan. Hal ini dilakukan untuk mendukung penyediaan lapangan kerja bagi lulusan, sehingga masa tunggu memperoleh pekerjaan pertama bagi lulusan dapat cenderung lebih singkat.